



Chiffres-clés et vœux 2009 pour l'artisanat Une année solidaire pour faire front ensemble

Face à la crise et devant certaines mesures gouvernementales qui menacent directement le secteur, la Chambre de métiers et de l'artisanat des Bouches-du-Rhône (CMA 13) a pris plusieurs mesures afin de soutenir pleinement les artisans et s'est donnée comme mission principale la défense de leurs intérêts.

Une optimisation des moyens en faveur des entreprises artisanales

Devant la conjoncture de crise actuelle, André Bendano, Président de la CMA 13, a mis en place un dispositif adapté pour soutenir ses ressortissants (tous les renseignements sur www.cma13.fr). Il a également annulé sa cérémonie traditionnelle des vœux afin de concentrer les actions et les moyens de Chambre sur des mesures qui aideront et soutiendront directement les chefs d'entreprises artisanales.

Travail dominical, auto-entrepreneur... : l'artisanat se défend contre des mesures qui le menacent

Le projet de loi d'ouverture dominicale, même s'il a été en partie vidé de sa substance et retardé, est un réel danger pour les TPE et les entreprises artisanales du département. André Bendano garde un œil sur l'évolution du projet et défend les entreprises artisanales auprès des pouvoirs publics dès qu'il en a l'occasion. « *Ce projet d'ouverture dominicale nous touche directement, étant donné que la zone de Plan de Campagne est sur notre territoire. Les consommateurs, voyant leur pouvoir d'achat en berne, risquent d'être attirés par le chant des sirènes des grandes enseignes et délaisser les commerces de proximité.* »

La tâche est encore compliquée par l'entrée en vigueur le 1^{er} janvier 2009 du volet « auto-entrepreneur » de la « Loi de modernisation de l'économie » qui permet à toute personne physique de s'installer sans s'immatriculer au Répertoire des métiers. « *Le consommateur risque de pâtir de cette nouvelle mesure, étant donné que nous allons retrouver sur le marché des gens dont nous n'aurons pas pu vérifier les qualifications, comme nous le faisons pour les artisans* », s'inquiète André Bendano. On attend une baisse de 25% du nombre d'immatriculations en 2009 et le nombre d'entreprises actuellement immatriculées au Répertoire des métiers susceptibles de changer de statut est estimé à 25%. Autre effet pervers de la loi, sans immatriculation, les créateurs d'entreprises ne pourront plus bénéficier des nombreux services d'accompagnement et de formation de la Chambre, alors qu'innovation et perfectionnement continu sont cruciaux pour le développement d'une entreprise.

Un travail d'information et de sensibilisation d'envergure est nécessaire

Le travail de la CMA 13 est désormais de sensibiliser les créateurs d'entreprises à la nécessité de s'immatriculer. Enfin, face aux écueils qui les guettent actuellement, les chefs d'entreprises artisanales ont besoin de tous les moyens et informations pour garder le cap et la CMA 13 s'est donnée pour mission de leur en fournir le plus possible, grâce aux prises de position de son Président, à son nouveau site web et à sa newsletter.

“LES ARTISANS ONT PLUS BESOIN QUE JAMAIS, EN CES PERIODES TROUBLEES, QUE NOUS SOYIONS A LEUR COTE POUR LES INFORMER, LES SOUTENIR, ET LES DEFENDRE, ANDRE BENDANO, PRESIDENT DE LA CMA 13. »



Chambre de Métiers
et de l'Artisanat
Bouches-du-Rhône

Contact
Chambre de Métiers et de l'Artisanat des Bouches-du-Rhône

Nom : VANDENDRIES

Prénom : Marge

Tél.: 04.91.32.24.76
06.71.84.48.39

Mél: mvandendries@cm13.org

SOMMAIRE

Chiffres clés :

L'artisanat dans les Bouches du Rhône au 1^{er} janvier 2009 p. 3

- Répartition par secteur d'activité p.3
- Mouvements d'entreprises p.4
- Répartition des entreprises artisanales par intercommunalité p.4-5
- Ancienneté des entreprises p.5
- Répartition par tranche d'âge et par sexe p.6

Chiffres clés

L'artisanat des Bouches-du-Rhône au 1^{er} janvier 2009

- **32 321 entreprises, soit une croissance de 3,2% sur l'année.**
- **4 951 immatriculations et 3 936 radiations enregistrées.**
- **Solde positif de 1 015 entreprises.**
- **Taux de renouvellement du secteur des métiers : 28,4%.**
- **45% de radiations d'entreprises de moins de 3 ans d'activité.**
- **30% d'entreprises de plus de 10 ans d'ancienneté.**
- **33% de femmes chez les chefs d'entreprises de moins de 25 ans.**

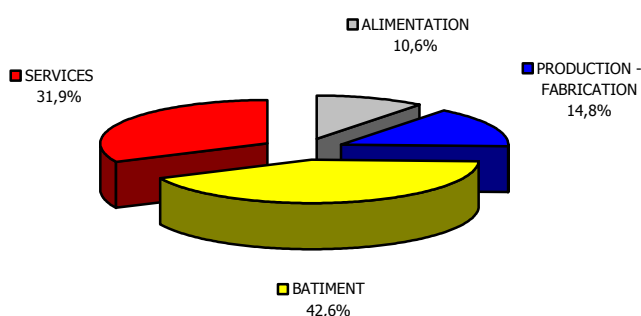
La croissance du nombre d'entreprises en activité reste soutenue avec un solde positif de plus de 1 000 entreprises résultant de près de 4 950 immatriculations et d'environ 3 950 radiations, malgré un ralentissement au second semestre lié à la « crise ». Si l'on additionne les immatriculations et les radiations en les rapprochant du nombre d'entreprises en activité au 1^{er} janvier 2008, l'Artisanat du 13 s'est renouvelé à hauteur de 28,4% en 2008.

Les radiations augmentent, quant à elles, de 27 %. Ce taux est à nuancer au vu du nombre très important d'immatriculations effectuées en 2008. Par ailleurs, 45 % des radiations enregistrées en 2008 ont concerné des entreprises immatriculées depuis moins de 3 ans.

Le rythme soutenu de création d'entreprises artisanales risque d'être touché par l'entrée en vigueur du volet « auto-entrepreneur » de la « Loi de modernisation de l'économie ». En effet, on attend une baisse de 25% du nombre d'immatriculations en 2009 et le nombre d'entreprises actuellement immatriculées au Répertoire des métiers susceptibles de changer de statut est estimé à 25%.

Le nombre d'apprentis reste stable d'une année à l'autre avec 5 738 apprentis en cours de formation dans plus de 3 700 entreprises, soit une augmentation de 1,2% par rapport au 1er janvier 2008.

Répartition par secteur d'activité



Dans les Bouches-du-Rhône, c'est le secteur du Bâtiment qui est proportionnellement le plus important puisque ses 13 784 entreprises représentent 42,6% des entreprises artisanales. Viennent ensuite les 10 318 entreprises du secteur dynamique des services, qui recouvrent près d'un tiers de l'artisanat du département. Dans des proportions moindres mais non négligeables, le secteur de l'alimentation avec 3 420 entreprises et celui de la production – fabrication avec 4 798 (Travail des Métaux : 1 407, Textile Cuir habillement : 469, Bois-Ameublement : 638, Autres Fabrications : 284) complètent le panorama des métiers.

Chiffres clés**L'artisanat des Bouches-du-Rhône au 1^{er} janvier 2009****Mouvements d'entreprises**

| | IMMATRICULATIONS | RADIATIONS | SOLDE |
|--------------------------|-------------------------|-------------------|--------------|
| BATIMENT | 2 590 | 1 946 | +644 |
| SERVICES | 1 344 | 1 072 | +272 |
| ALIMENTATION | 525 | 452 | +73 |
| PRODUCTION | 492 | 466 | +26 |
| Travail des Métaux | 116 | 99 | +17 |
| Textile-Cuir-Habillement | 46 | 47 | -1 |
| Bois-Ameublement | 61 | 77 | -16 |
| Autres Fabrications | 269 | 243 | +26 |

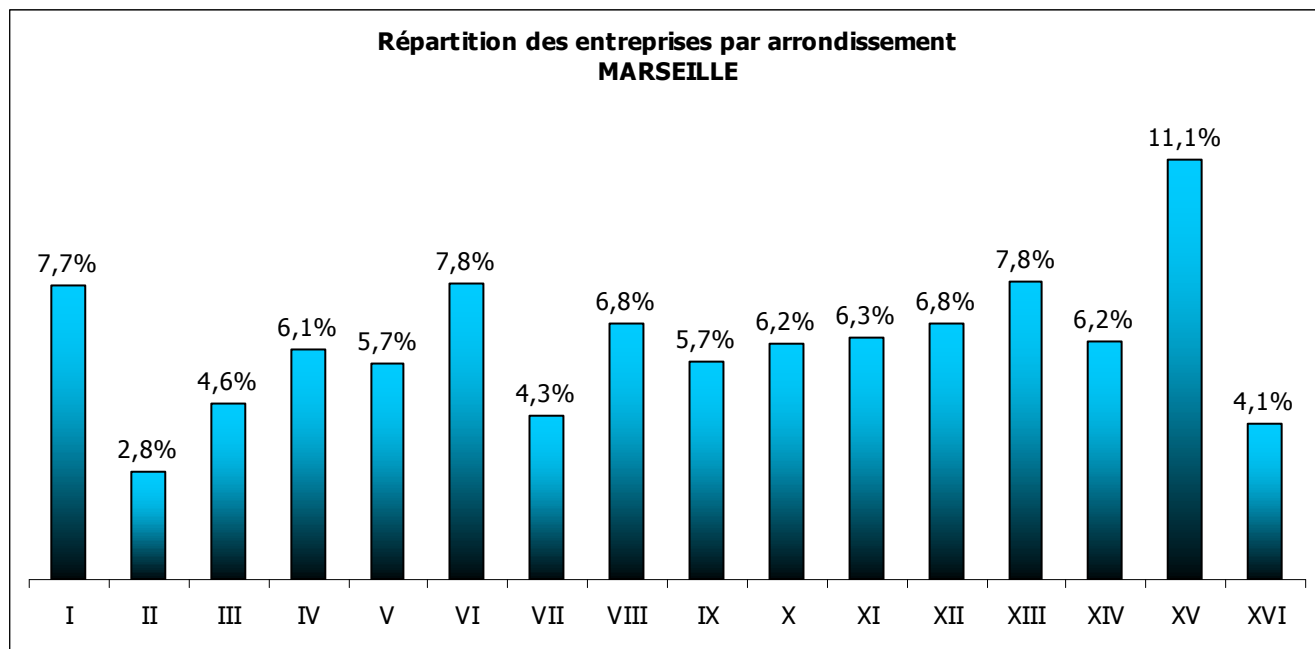
Répartition des entreprises artisanales par intercommunalité

| | Nombre | Part |
|---|--------|-------|
| Communauté Urbaine Marseille-Provence-Métropole : | 16 078 | 49,7% |
| Communauté d'Agglomération du Pays d'Aix : | 6 097 | 18,9% |
| Communauté d'Agglomération Agglopoie Provence : | 2 370 | 7,3% |
| Communauté d'Agglomération du Pays d'Aubagne et de l'Etoile : | 2 011 | 6,2% |
| Communauté d'Agglomération Arles-Crau-Camargue-Montagnette : | 1 298 | 4,0% |
| Syndicat d'Agglomération Ouest-Provence : | 1 089 | 3,4% |
| Communauté d'Agglomération de l'Ouest de L'Etang de Berre : | 996 | 3,1% |
| Communauté de communes Rhône-Alpilles-Durance : | 976 | 3,0 % |
| Communauté de Communes de la Vallée des Baux : | 657 | 2,0% |
| Communes Hors Intercommunalité : | 739 | 2,3% |

La communauté Urbaine Marseille-Provence-Métropole regroupe une entreprise artisanale sur deux. La ville de Marseille, avec 12 442 entreprises artisanales, regroupe 77,4% des entreprises de l'intercommunalité et 38,5% des entreprises du département. Le nombre d'entreprises a progressé sur la ville de Marseille de 3.3% sur l'année avec près de 400 nouvelles entreprises.

Chiffres clés

L'artisanat des Bouches-du-Rhône au 1^{er} janvier 2009

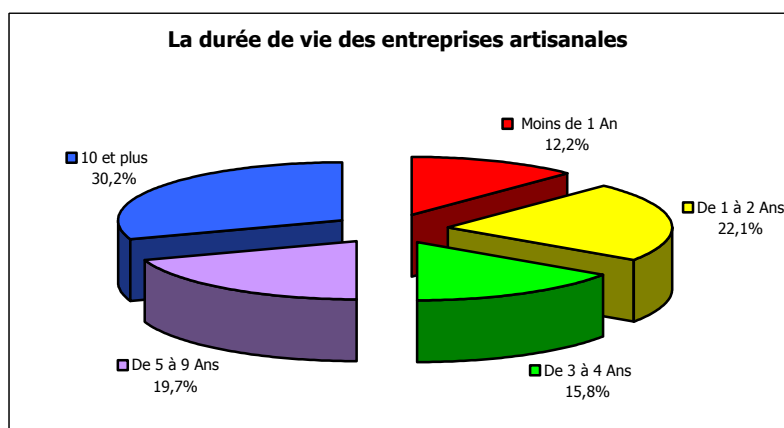


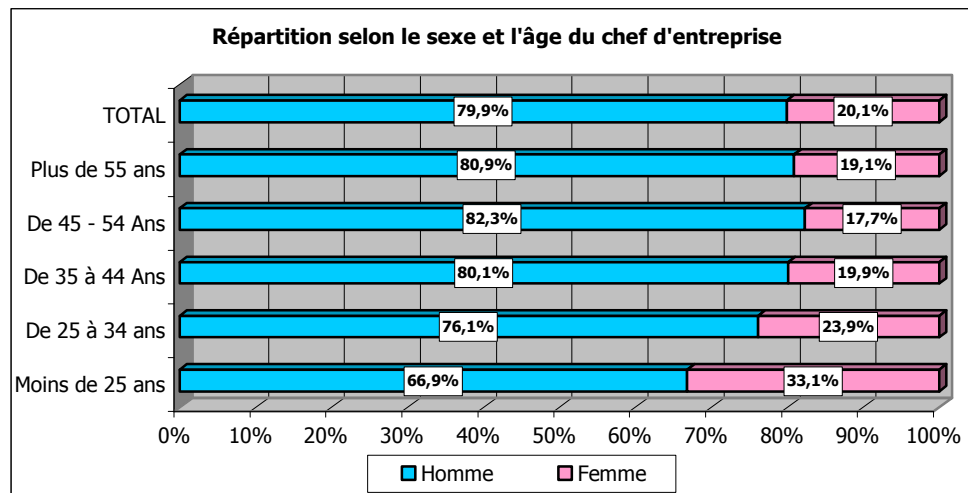
Le XV^e arrondissement regroupe plus de 1 375 entreprises, soit plus de 11% des entreprises installées à Marseille. La croissance se poursuit avec cette année une augmentation de plus de 5% du nombre d'entreprise (8% en 2007).

Ancienneté des entreprises

| | |
|-----------------------------|-------|
| Moins de 1 an d'activité : | 3 949 |
| De 1 à 2 ans d'activité : | 7 141 |
| De 3 à 4 ans d'activité : | 5 101 |
| De 5 à 9 ans d'activité : | 6 371 |
| 10 ans d'activité et plus : | 9 759 |

33% des entreprises en activité ont été créées depuis moins de 3 ans et 30% des entreprises en activité le sont depuis plus 10 ans.



Chiffres clés**L'artisanat des Bouches-du-Rhône au 1^{er} janvier 2009****Répartition par tranche d'âge et par sexe**

Un tiers des chefs d'entreprise de moins de 25 ans sont des femmes alors que celles-ci ne représentent que 20% de la population totale. Ainsi, les femmes se lancent beaucoup plus tôt dans la création d'entreprise.